



ANALYTICS

Datenbasiert entscheiden. Vertriebs- und Portfolio- Optimierung mit Analytics

01 **TecCom Market Share Analysis**
Vertriebskanal TecCom optimieren

02 **Portfolio Recommendations**
Zukünftige Anwendungsfälle

01 **TecCom Market Share Analysis**
Vertriebskanal TecCom optimieren

02 **Portfolio Recommendations**
Zukünftige Anwendungsfälle

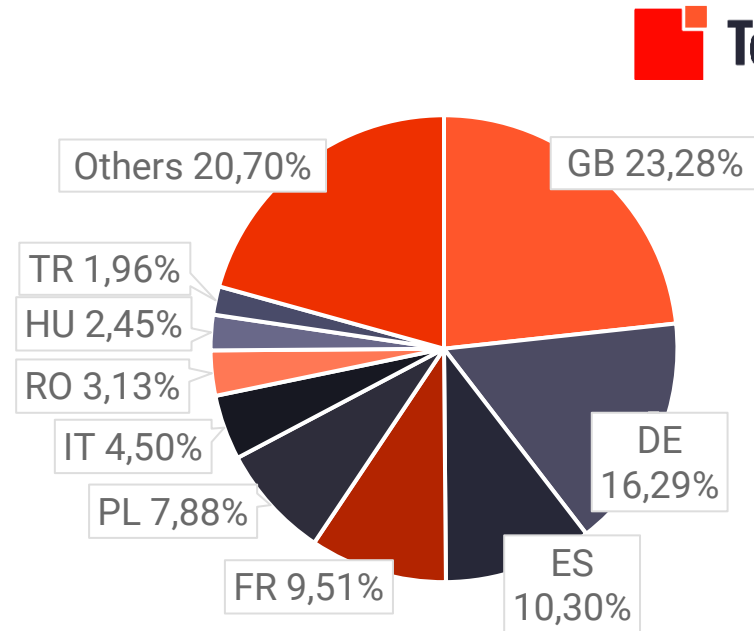
MEHR TRANSPARENZ ÜBER DEN VERTRIEBSKANAL TECCOM

TecCom
verschiedene
Länder

Statistiken 2023

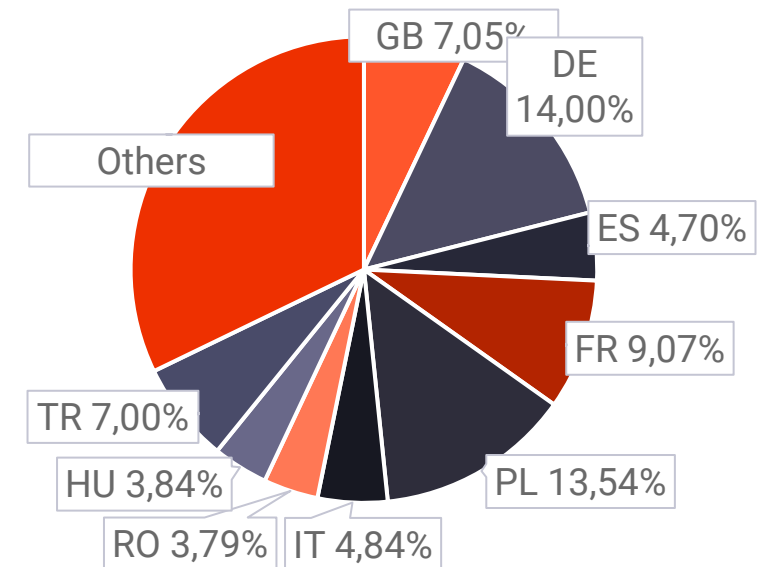
Gesamtes Bestellvolumen auf TecCom

- Zeitraum: 2023
- Gesamt: 890 Mio. Bestellvolumen

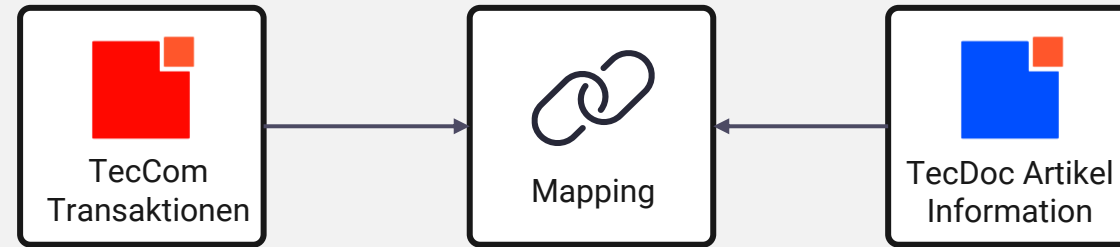


Bestellvolumen bei Lieferanten auf TecCom

- Zeitraum: 2023
- Gesamt: 11 Mio. Bestellvolumen



INFORMATIONEN ZUR STEUERUNG DES SALES KANALS „TECCOM“



Was?

- Datenprodukt auf Basis der TecCom Sales-Volumina
- Übersetzung von TecCom-Artikeln in TecDoc Generic Articles
- Marktanteil eines Herstellers auf TecCom nach Land und Produktgruppe (Generic Articles)
- Entwicklung der Marktposition im Zeitverlauf

Kundennutzen

- *Zielgruppe: Senior Management*
- Detailliertes Verständnis der eigenen Position auf TecCom
- Bessere Einschätzung von Wettbewerbern
- Früherkennung von Trends & Veränderungen
- Fundierte Grundlage für strategische Entscheidungen
- Erkennung neuer Verkaufs-Potentiale auf der TecCom

Klarheit schaffen Mit TecCom Market Share Analysis

Chancen zu erkennen, Risiken
rechtzeitig identifizieren



MEINE TOP PRODUKTGRUPPEN (GENARTS)

Performance-Analyse des Vertriebskanals TecCom

Chancen zu erkennen, **Risiken**
rechtzeitig identifizieren

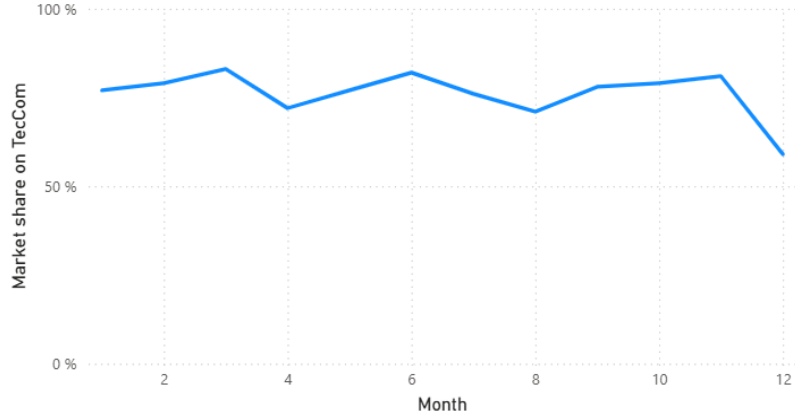
Top 3 product groups (GenArts) per a country in 2023 (Dummy Data)

country	Average of own sales	Average of market share
DE		
Ignition Cable Kit	79978.75	50 %
Ignition Coil	121218.75	42 %
Spark Plug	443371.17	69 %
DK		
Ignition Cable Kit	703.00	17 %
Ignition Coil	1864.67	15 %
Spark Plug	15407.00	
FR		
Ignition Cable Kit	39762.67	37 %
Ignition Coil	68614.75	28 %
Spark Plug	354071.17	62 %
IT		
Ignition Cable Kit	43940.00	61 %
Ignition Coil	48632.17	37 %
Spark Plug	308327.08	76 %
NL		
Ignition Cable Kit	8457.33	44 %
Ignition Coil	10381.33	37 %
Spark Plug	35877.92	65 %

(Avg) market share on TecCom in 2023 (Dummy Data)



Market share on TecCom in 2023 (Dummy Data)



Analyse der potentiellen Märkte

Chancen zu erkennen, Risiken rechtzeitig identifizieren

MEINE POTENTIELLE MÄRKTE

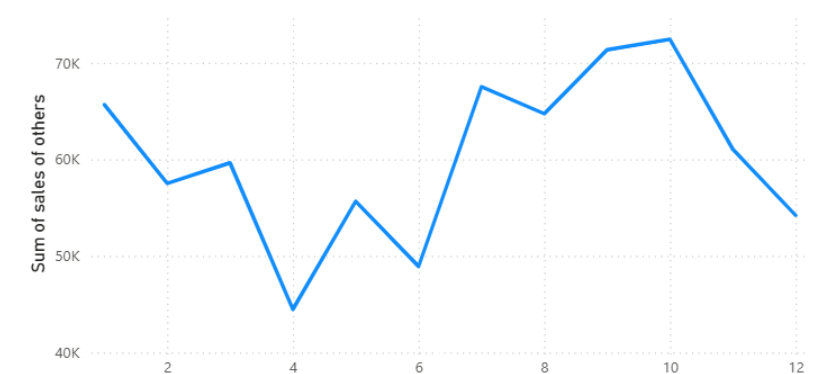
Sales volumes on TecCom by country in 2023 (Dummy Data)

country	Sum of sales of others
<input type="checkbox"/> DE	2780723
EGR Module	218432
EGR Valve	1366381
Sensor, exhaust pressure	1195910
<input type="checkbox"/> DK	101626
EGR Valve	50005
Sensor, exhaust pressure	51621
<input type="checkbox"/> FR	2197730
EGR Module	29746
EGR Valve	1444824
Sensor, exhaust pressure	723160
<input type="checkbox"/> IT	471747
EGR Valve	210084
Sensor, exhaust pressure	261663
<input type="checkbox"/> NL	172695
EGR Module	10249
EGR Valve	110731
Sensor, exhaust pressure	51715
Total	5724521

Sales volumes on TecCom in 2023 by country (Dummy Data)



Monthly sales volumes on TecCom in 2023 (Dummy Data)



01 TecCom Market Share Analysis
Vertriebskanal TecCom optimieren

02 Portfolio Recommendations
Zukünftige Anwendungsfälle

BLICK NACH VORNE – PORTFOLIO RECOMMENDATIONS

Portfolio Performance Optimierung

Entscheidung für Ihr Produktportfolio
datenbasiert treffen.

Kundenfeedback

- Teilnehmer des Community Meetings priorisierten neue Use Cases
- Klarer Sieger: **Portfolio Recommendations**

Lösung

- Empfehlungen für das Produktportfolio der Supplier
- Basis: Hitliste verkaufter **OE-Nummer** auf TecCom + Supplier-Profil

Zielgruppe

- Category Manager
- Später Vertrieb und Stock Management



Ziel: Angebot besser mit der tatsächlichen
Marktnachfrage in Einklang bringen



Herausforderungen & aktueller Stand

PORTFOLIO RECOMMENDATIONS



Aktueller Stand

- Feedback mehrerer Supplier zum Grobkonzept liegt vor
- Zusammenarbeit mit zwei ausgewählten Supplier zur aktiven Mitgestaltung der Entwicklung
- Entwicklung eines MVP als erster Praxisschritt



Herausforderungen

- Belastbare Datengrundlage definieren
- TecCom-Artikel sinnvoll mit OE-Nummern verbinden
- Passende Kategorisierung für aussagekräftige Hitlisten



Ausblick

- Integration weiterer Datenquellen: TecCom, TecDoc, VIO, externe Daten
- Kombination von TecDoc Searches + Sales in einem Dashboard
- Perspektive: Predictions, KI-gestützte, noch leistungsfähigere Erkenntnisse



Vielen Dank!

Kontaktieren Sie mich gerne:

Anastasia.Steiner-Kogrina@tecalliance.net



Dr. Anastasia Steiner-Kogrina

TecCom Product Owner Analytics